



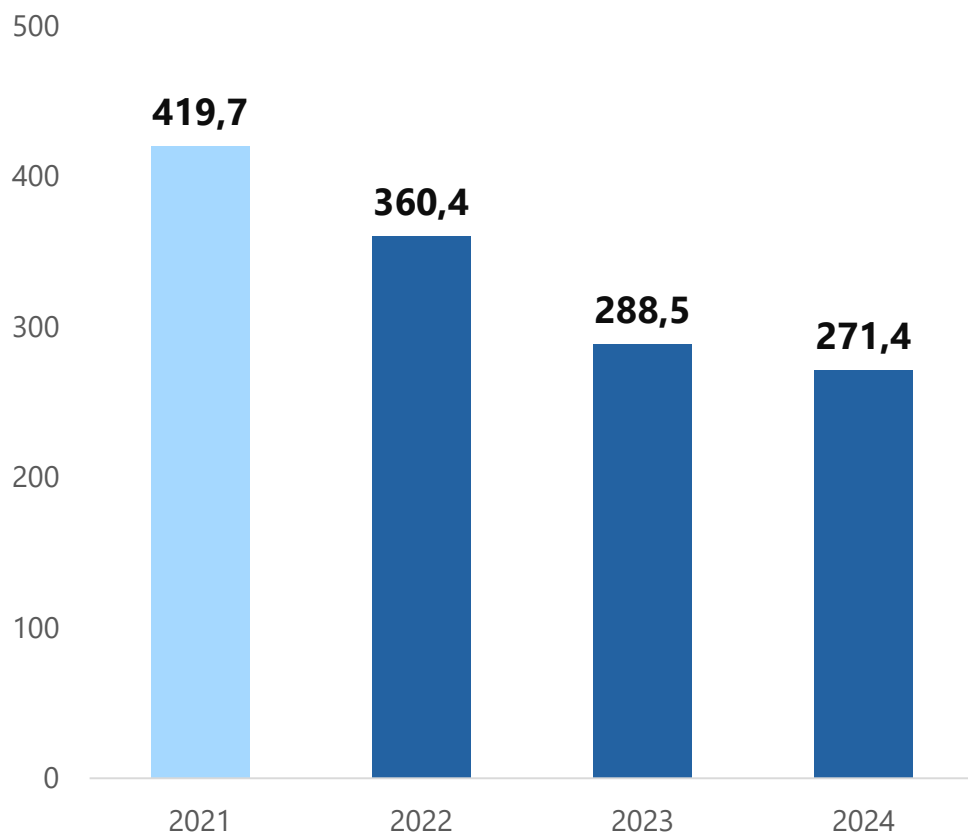
POKLADNÍ PLNĚNÍ STÁTNÍHO ROZPOČTU ZA ROK 2024



Schodek státního rozpočtu 2024 o 10,6 mld. Kč nižší než plán

Deficit státního rozpočtu

(mld. Kč)



- rozpočtovaný deficit: 282 mld. Kč
- **skutečnost: 271,4 mld. Kč**
- proti plánu schodek nižší o 10,6 mld. Kč
- meziroční zlepšení o 17,1 mld. Kč
- investice vyšší o 25,5 mld. Kč proti plánu



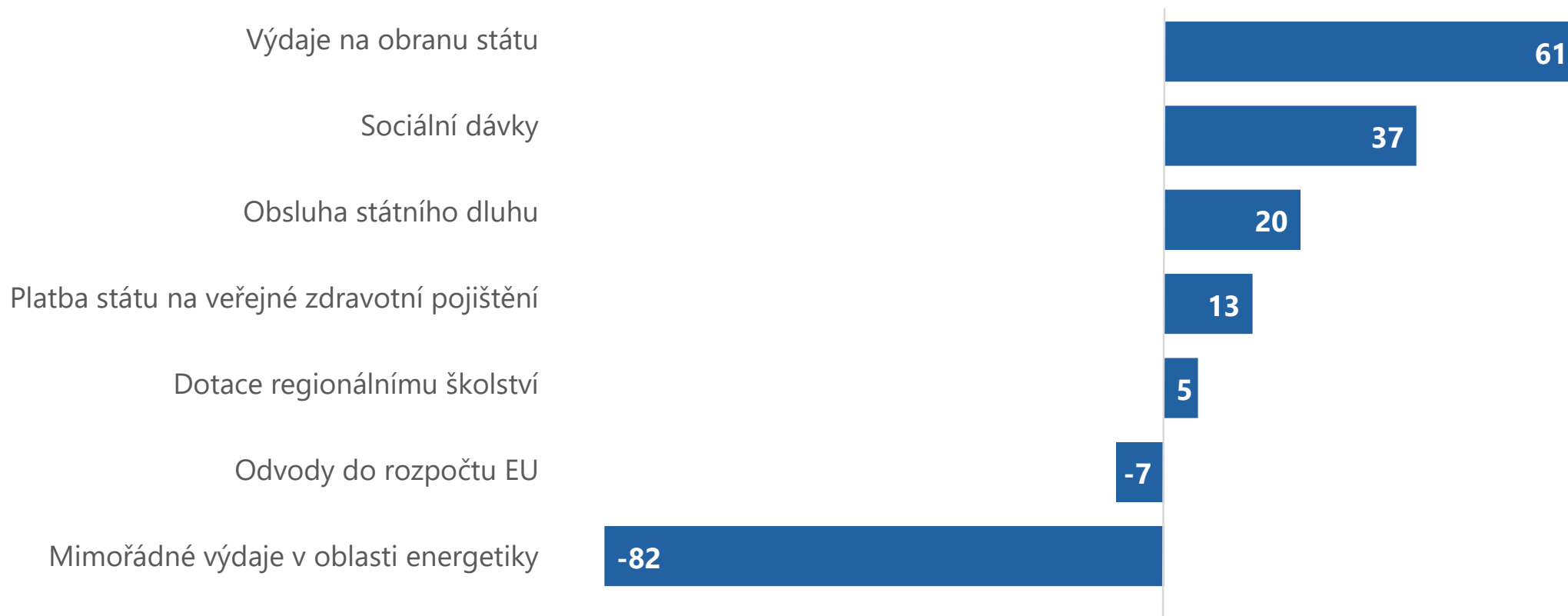
Splněné priority státního rozpočtu 2024

- ✓ **Snižovat rozpočtové deficity**
 - meziroční pokles schodku státního rozpočtu o 17,1 mld. Kč
- ✓ **Zvýšit výdaje na obranu** na 2 % HDP
 - výdaje na obranu státu meziročně vzrostly z 1,39 % HDP na 2,09 % HDP, resp. o 61 mld. Kč
- ✓ **Zvýšení výdajů na školství**
 - navýšení platů učitelů
- ✓ **Zachování sociálního smíru**
 - výdaje na sociální dávky včetně penzí meziročně stouply o 37 mld. Kč, z toho výdaje na penze vzrostly o 25 mld. Kč
 - valorizace platby za státní pojištění



Meziroční nárůst výdajů pouze o 34,1 mld. Kč

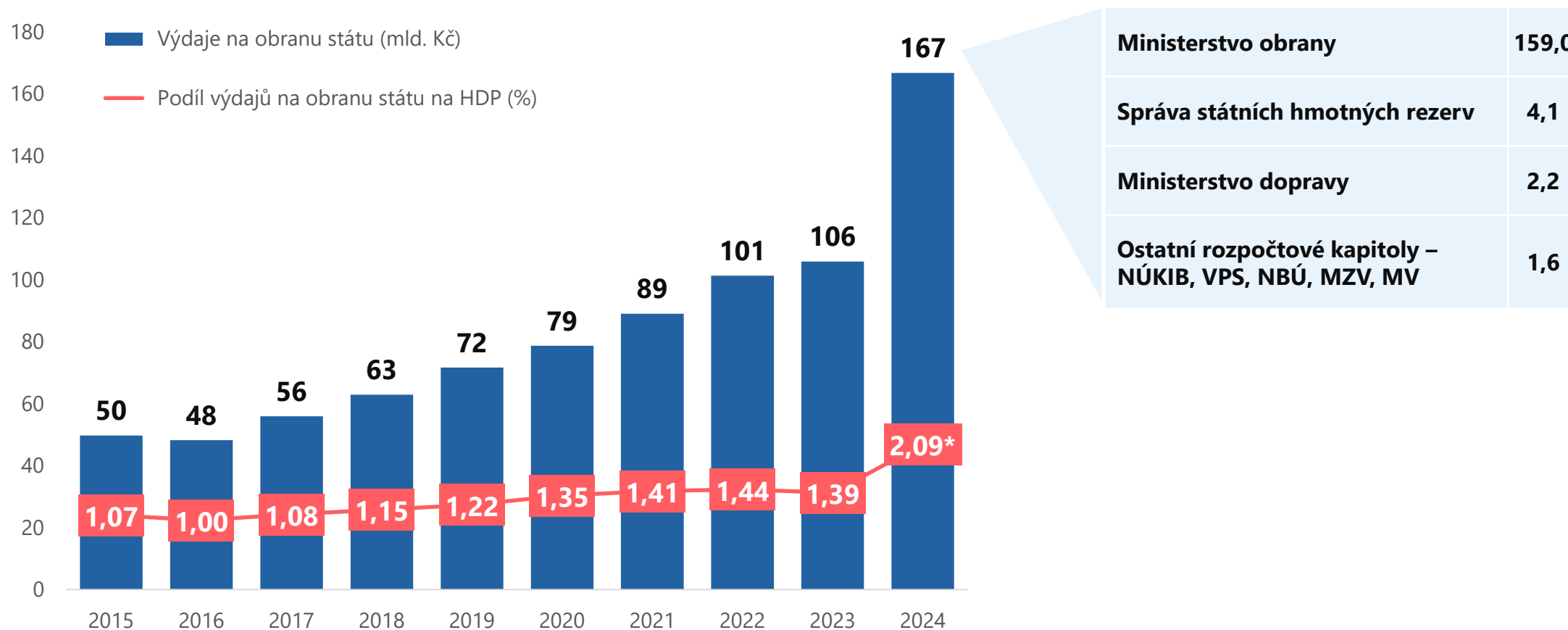
Hlavní rozdíly ve výdajích 2024 a 2023
(mld. Kč)





Výdaje rozpočtu na obranu státu

Výdaje na obranu státu

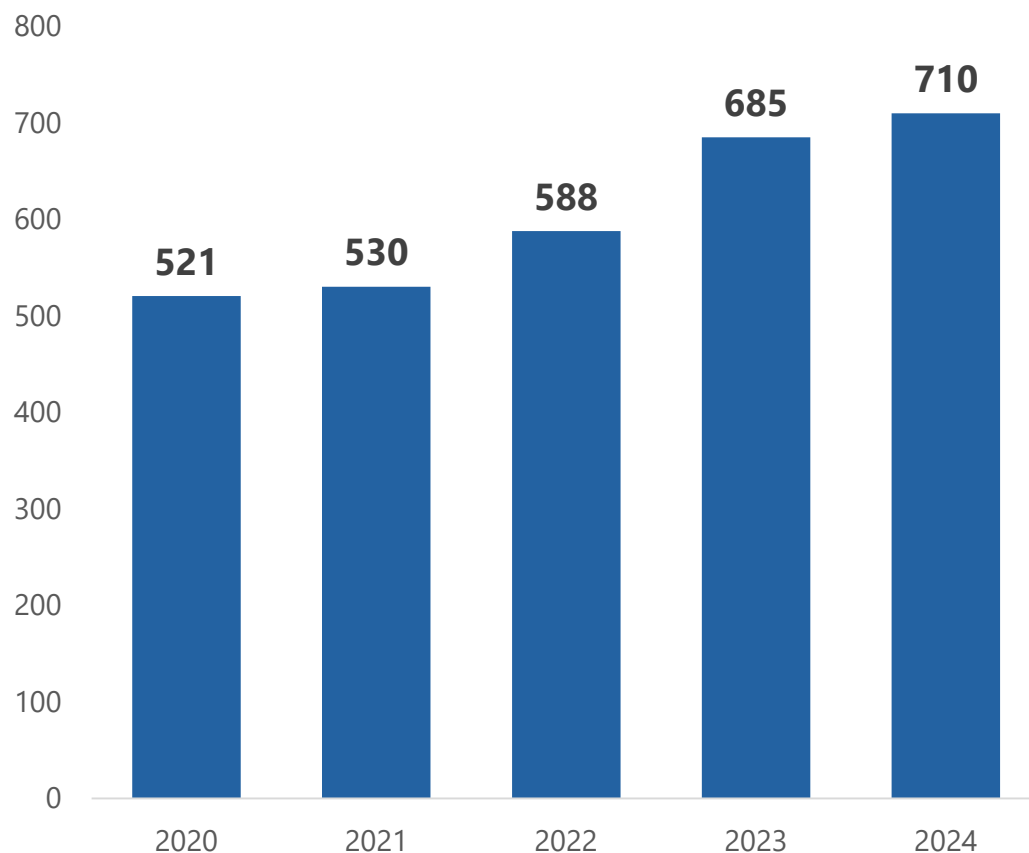


* odhad - výdaje na obranu státu k očekávané výši HDP z makroekonomické predikce MF z listopadu 2024

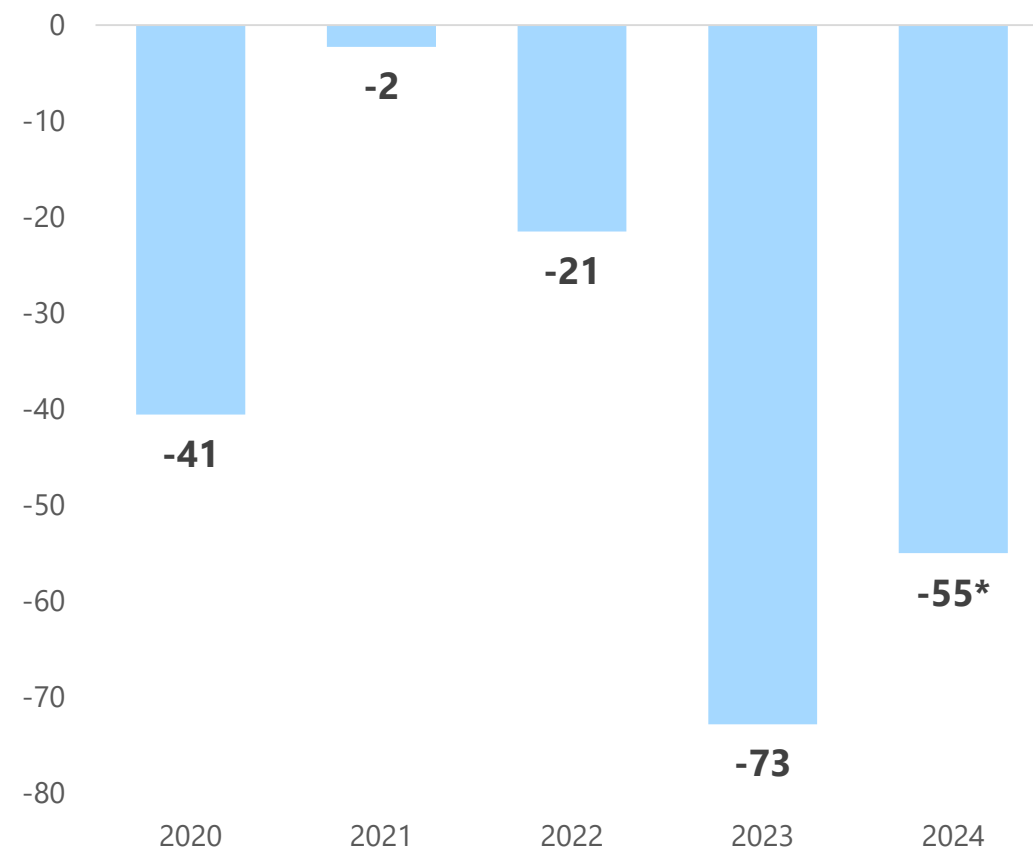


Deficit důchodového účtu meziročně klesl o 18 mld. Kč

Výdaje na důchody
(mld. Kč)



Saldo systému důchodového pojištění
(mld. Kč)

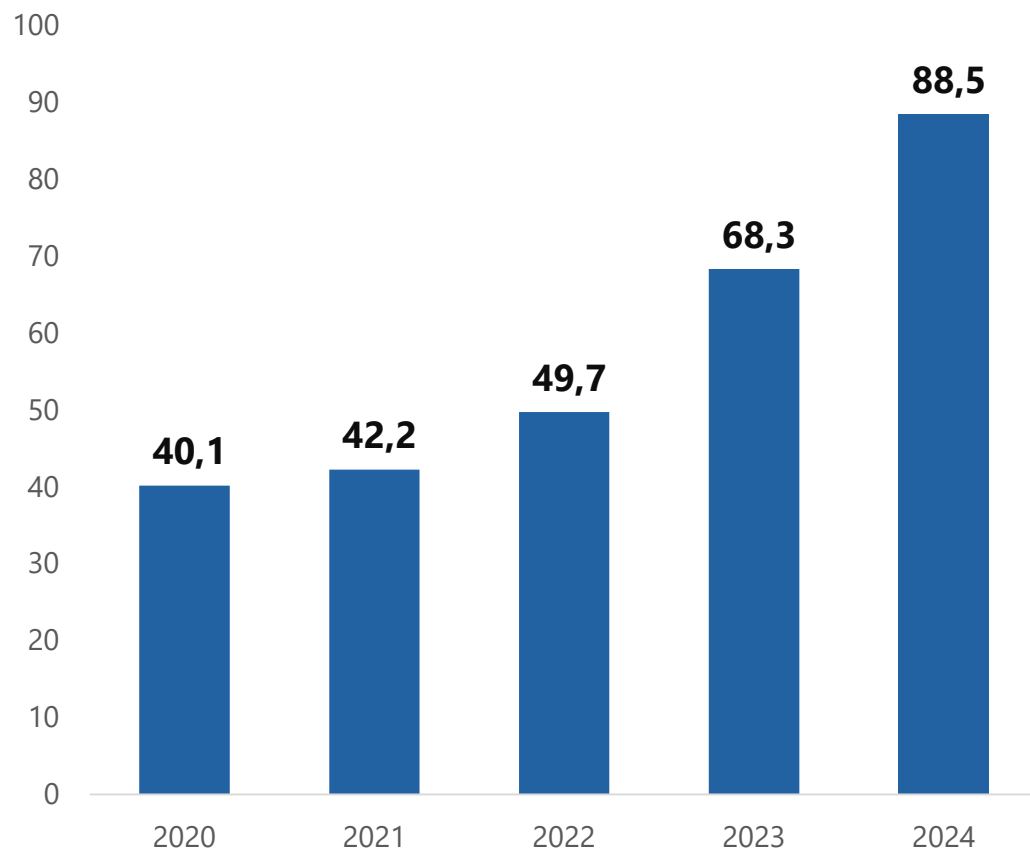


* kvalifikovaný odhad MF

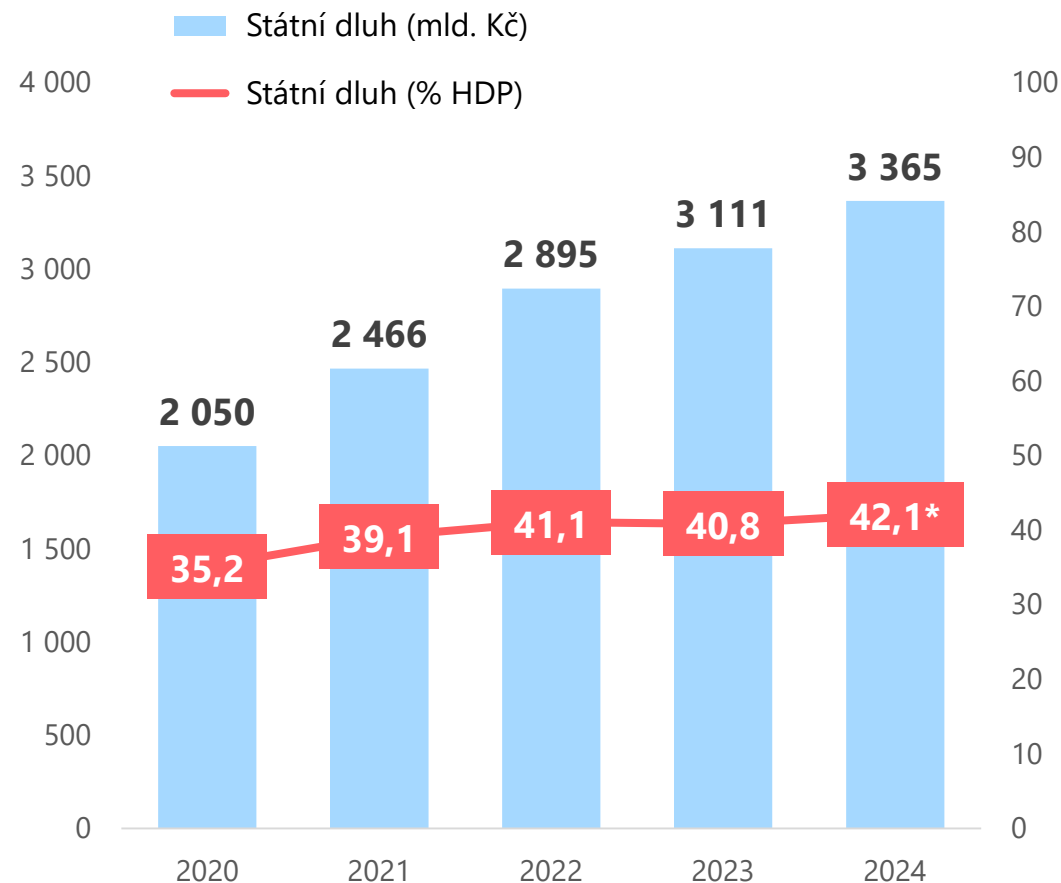


Úroky ze státního dluhu dosáhly 88 mld. Kč

Výdaje na obsluhu státního dluhu (mld. Kč)



Státní dluh k 31. 12.

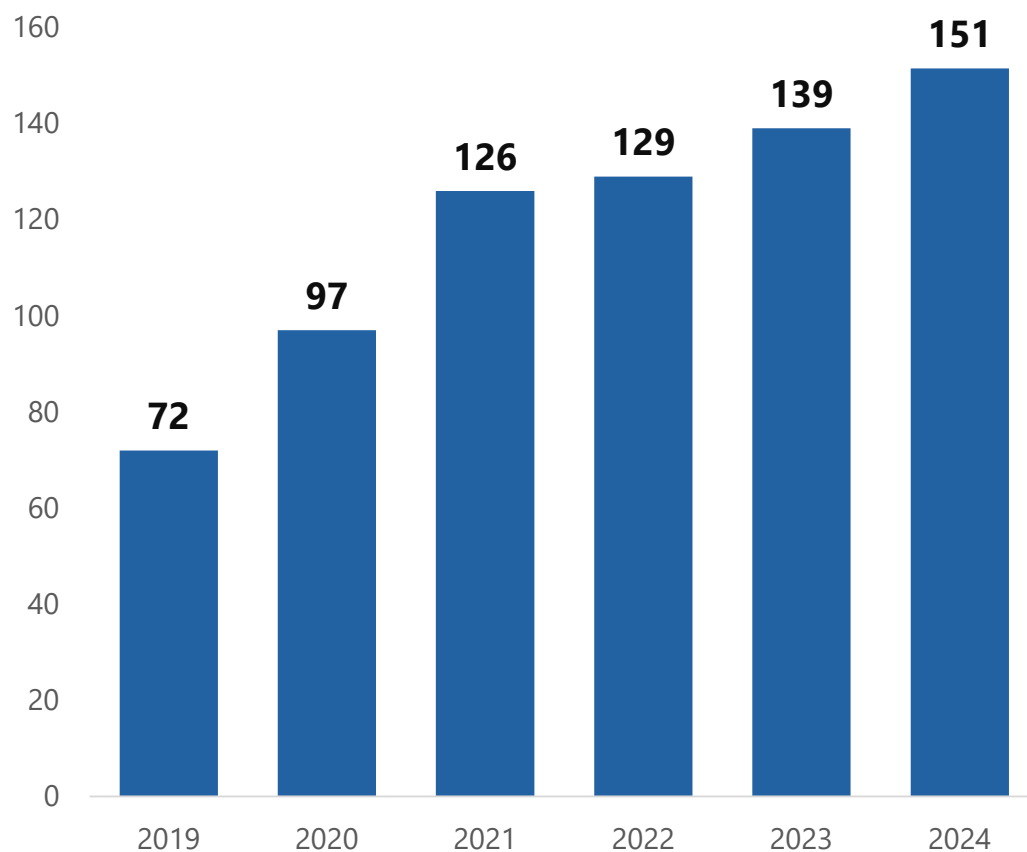


* odhad - stav státního dluhu k očekávané výši HDP z Makroekonomické predikce MF z listopadu 2024

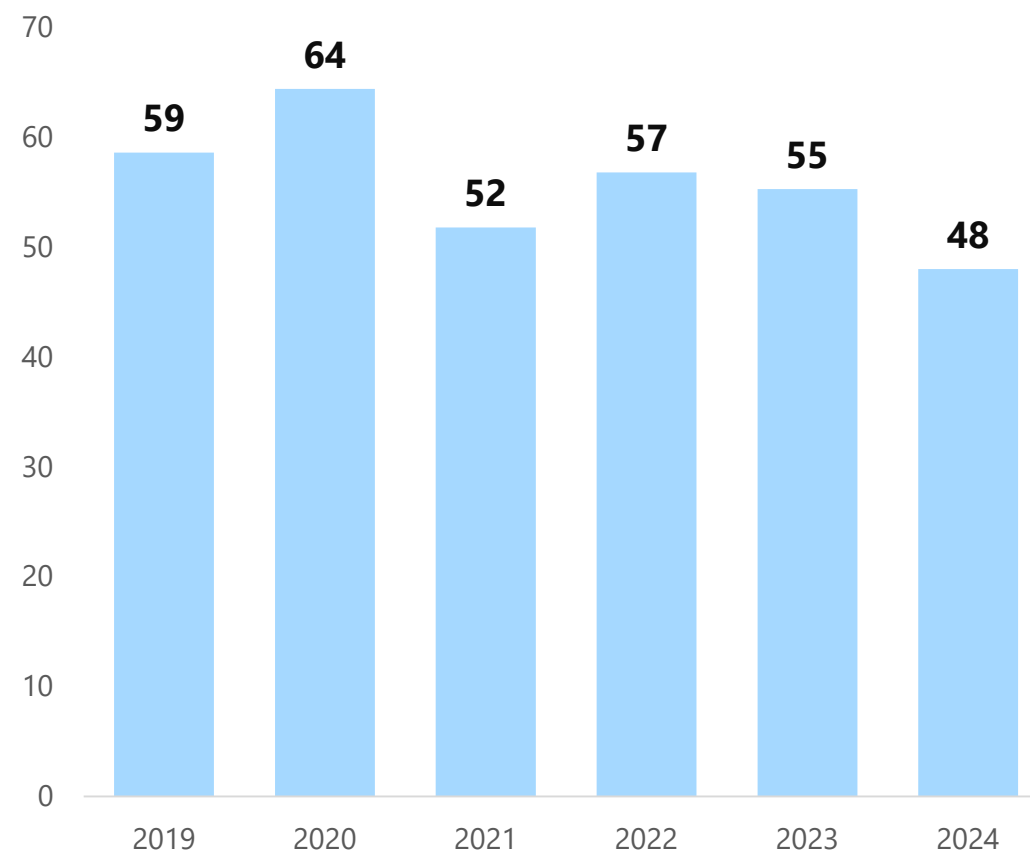


Zdravotní pojišťovny

Platba státu na veřejné zdravotní pojištění
(mld. Kč)



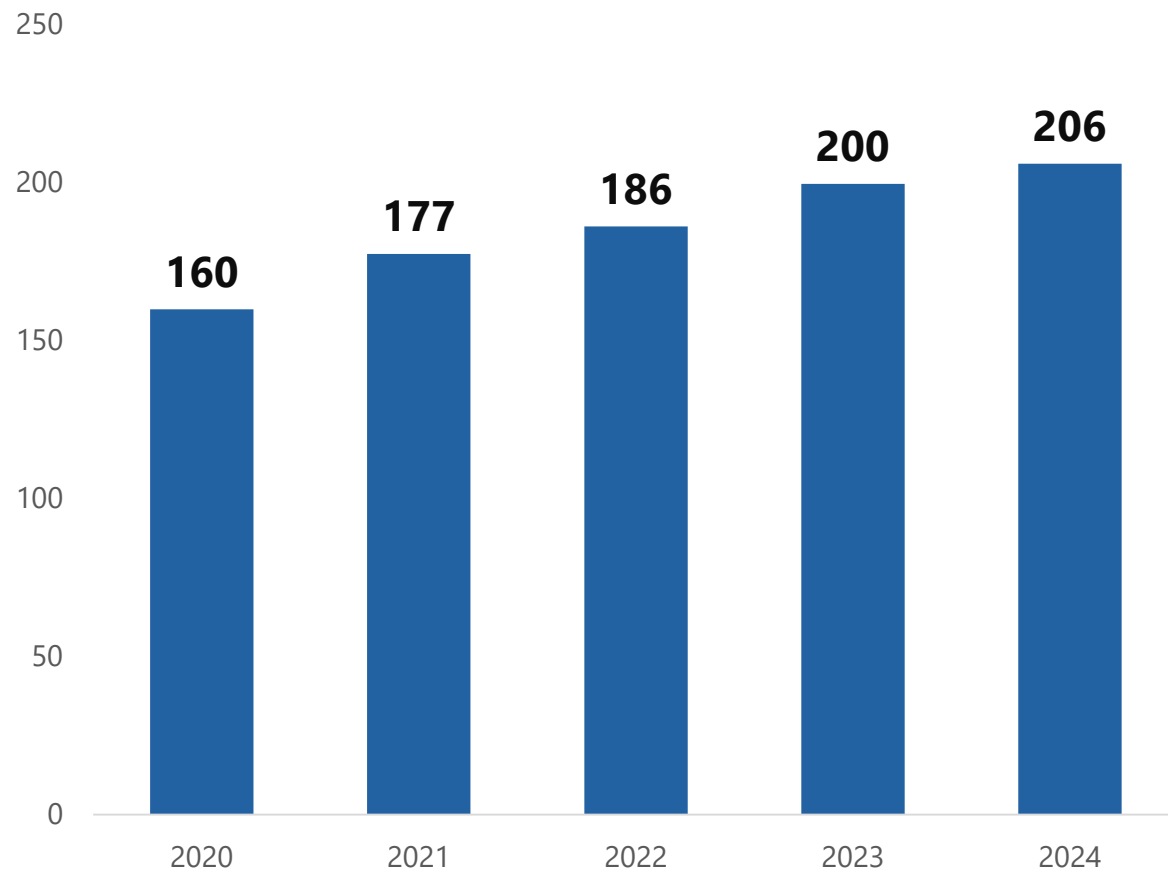
Zůstatky zdravotních pojišťoven
(mld. Kč)





Výdaje na regionální školství

(mld. Kč)

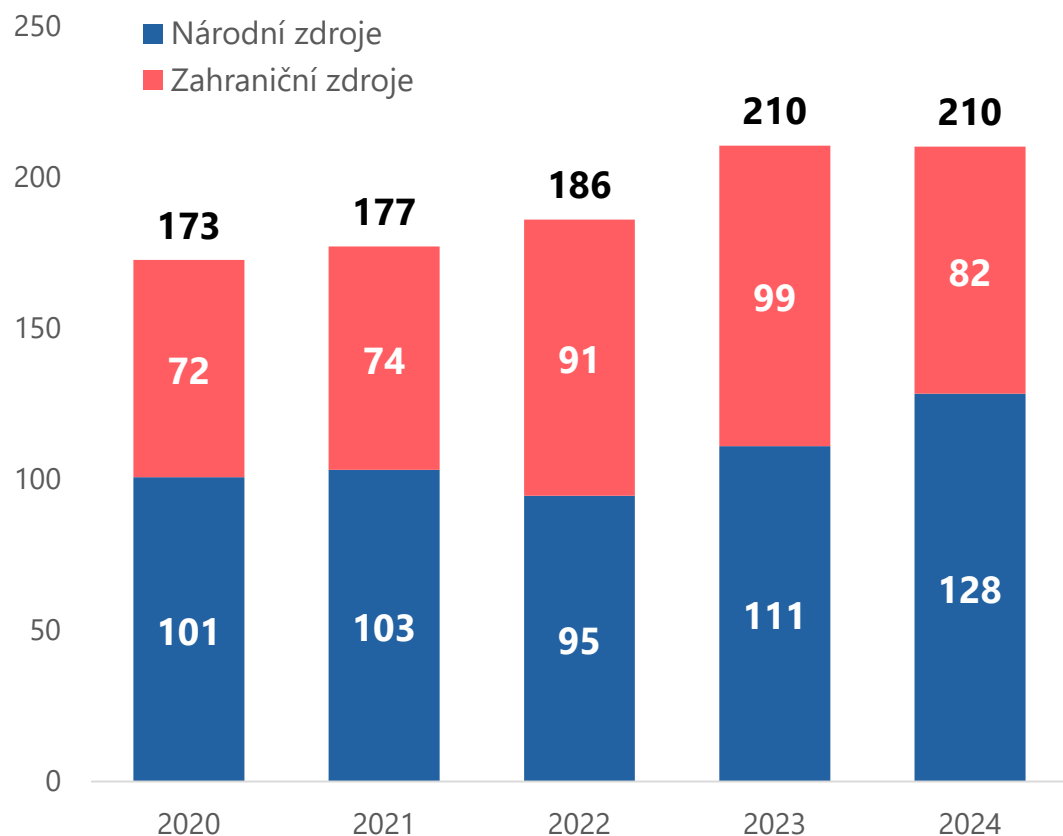


Navýšení objemu prostředků na platy učitelů odpovídající **130 %** průměrné hrubé měsíční nominální mzdy v ČR.



Národní investice v rekordní výši 128 mld. Kč

Kapitálové výdaje státního rozpočtu (mld. Kč)



Struktura kapitálových výdajů v roce 2024 (mld. Kč)

Obrana	64,5
Doprava	56,6
Bydlení, komunální služby a územní rozvoj	19,5
Průmysl, stavebnictví, obchod a služby	12,5
Vzdělávání a školské služby	10,8
Ochrana životního prostředí	7,7
Vodní hospodářství	6,5
Zemědělství, lesní hospodářství a rybářství	5,8
Zdravotnictví	5,2
Bezpečnost a veřejný pořádek	3,9
Požární ochrana a integrovaný záchranný systém	2,9
Ostatní	14,2



Výdaje na povodňové škody do kapitol v roce 2024

ROZPOČTOVÁ KAPITOLA	ÚČEL POUŽITÍ	UVOLNĚNO MIL. KČ
313 - Ministerstvo práce a sociálních věcí	Dávky pomoci v hmotné nouzi - mimořádná okamžitá pomoc	600
313 - Ministerstvo práce a sociálních věcí	Cílený program podpory zaměstnanosti Povodeň 2024	200
313 - Ministerstvo práce a sociálních věcí	Posílení výdajů kapitoly – povodně 2024	565
314 – Min. vnitra a 374 - Správa státních hmotných rezerv	Úprava rozpočtu výdajů kapitol v souvislosti s povodněmi	866
315 - Ministerstvo životního prostředí	Dotace SFŽP - realizace výzev na pomoc domácnostem a obnovu infrastruktury	2 700
317 - Ministerstvo pro místní rozvoj	Obnova majetku po povodních v působnosti Ministerstva pro místní rozvoj	2 000
327 - Ministerstvo dopravy	Dotace SFDI - dopravní infrastruktura ve vlastnictví státu	5 500
329 - Ministerstvo zemědělství	Zmírnění škod na státním vodohospodářském majetku a lesích	1 300
362 - Národní sportovní agentura	Likvidace následků povodní v oblasti sportu	600
398 - Všeobecná pokladní správa	Dotace Olomouckému kraji	500
398 - Všeobecná pokladní správa	Dotace Moravskoslezskému kraji	560
CELKEM		15 391

Povodňové výdaje po novele zákona o státním rozpočtu roku 2024 posílily kapitolu Všeobecná pokladní správa, odkud byly přerozděleny mezi zasažené regiony a jednotlivé dotační programy státu.

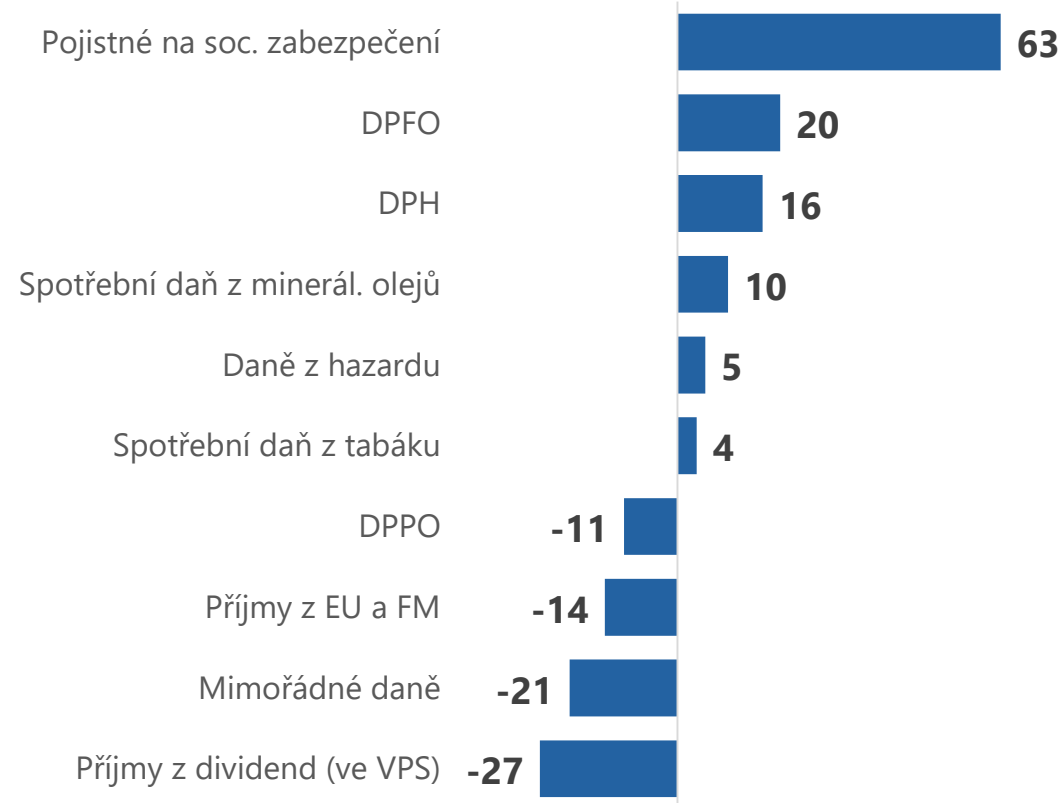


Příjmy meziročně vyšší o 51 mld. Kč

	Skutečnost		Meziroční rozdíl	
	2023	2024	mld. Kč	%
Příjmy SR	1 914,1	1 965,4	51,3	2,7
Daňové příjmy	938,1	964,1	26,0	2,8
DPH	365,1	381,5	16,4	4,5
Spotřební daně	148,2	162,8	14,6	9,8
DPPO	201,7	191,0	-10,7	-5,3
DPFO	148,8	168,8	20,0	13,4
Mimořádné daně*	58,1	36,9	-21,2	-36,5
Ostatní daně	16,1	23,0	6,9	42,6
Pojistné na soc. zabezpečení	689,2	752,6	63,4	9,2
Ostatní příjmy	286,8	248,7	-38,1	-13,3
Příjmy z EU a FM	174,3	160,0	-14,3	-8,2
Příjmy z dividend (ve VPS)	54,0	27,0	-27,0	-50,0
Ostatní nedaňové příjmy	58,6	61,7	3,2	5,4

Rozdíl skutečnosti 2024 a 2023

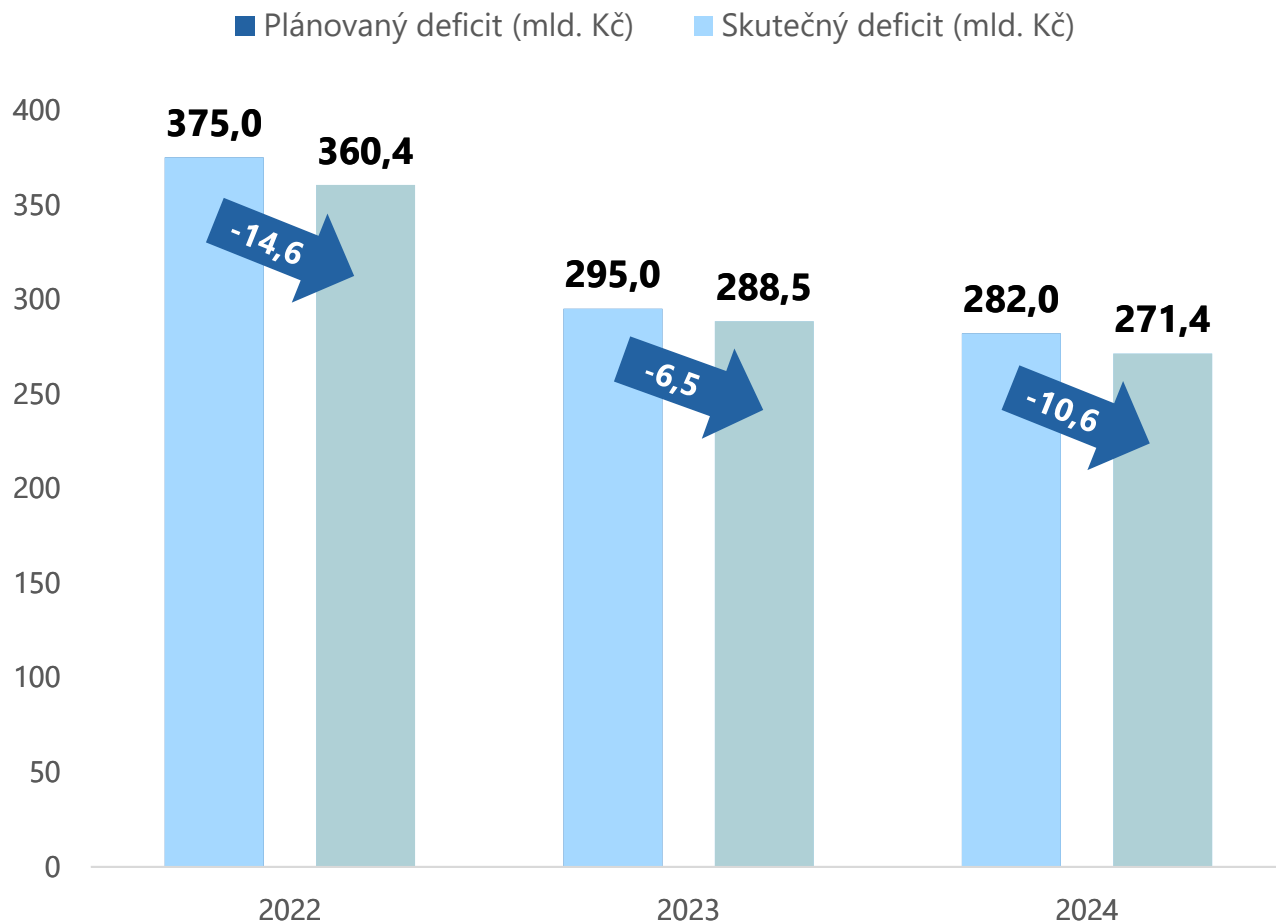
(mld. Kč)



* Daň z neočekávaných zisků a odvod z nadměrných příjmů



Deficity státního rozpočtu: plán vs. skutečnost



2022	o 14,6 mld. Kč nižší oproti plánu
2023	o 6,5 mld. Kč nižší oproti plánu
2024	o 10,6 mld. Kč nižší oproti plánu

Rozpočty této vlády vždy skončily s lepším výsledkem.