

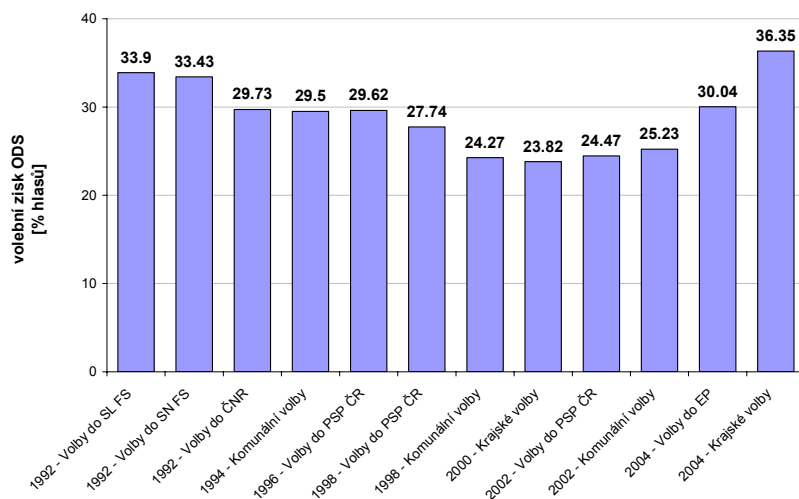
základní informace o výsledcích krajských voleb a prvního kola voleb do Senátu PČR

zpracoval: RNDr. Jan Holpuch, Ph.D.

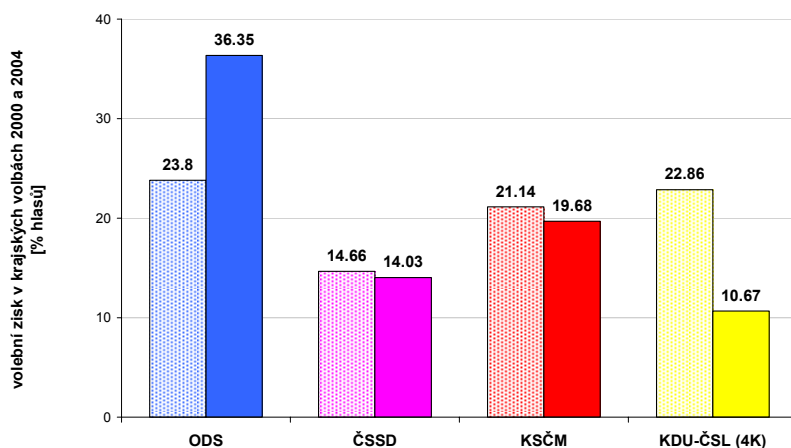
7. listopadu 2004

souhrnné výsledky krajských voleb

V letošních volbách do krajských zastupitelstev zvítězila ODS a ziskem 36.35 % dosáhla svého nejlepšího volebního výsledku v historii. Na druhém místě se umístila KSČM (19.68 %), třetí skončila ČSSD (14.03 %). KDU-ČSL získala v krajích, ve kterých kandidovala samostatně, 10.67 %.



Oproti krajským volbám v roce 2000 ODS posílila o 12.55 %, ČSSD i KSČM lehce oslabily, KDU-ČSL, bereme-li za její výsledek v roce 2000 zisk 4-Koalice, o 12.19% hlasů přišla.



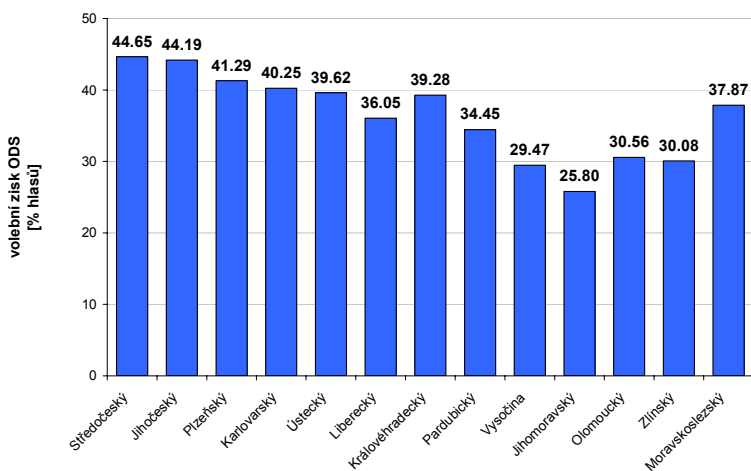
Oproti červnovým volbám do Evropského parlamentu ODS posílila o 6.31 %, když ji ve 13 dotčených krajích přišlo podpořit o téměř 187 tis. více občanů.

Z celkových 675 krajských zastupitelů získala ODS 291 mandátů, KSČM 157 a ČSSD 105 mandátů. ODS si tak o 106 mandátů polepšila, KSČM přišla o 4 mandáty a ČSSD o 6 mandátů.

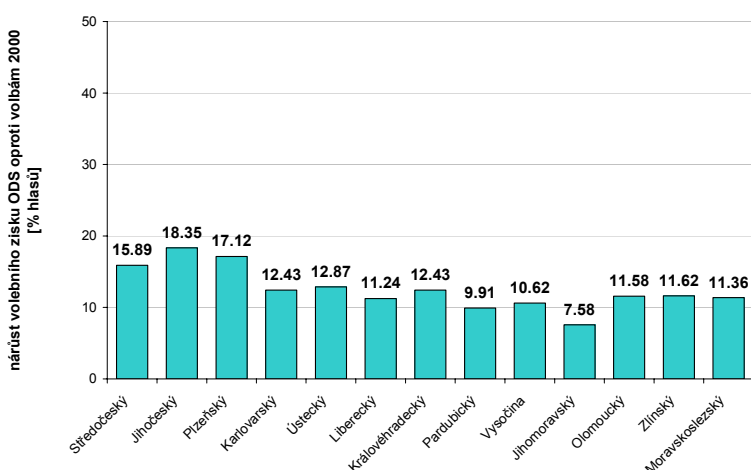
krajské výsledky

V roce 2000 zvítězila ODS v 7 krajích (Středočeský, Jihočeský, Liberecký, Plzeňský, Karlovarský, Královéhradecký a Moravskoslezský), ve třech skončila na druhém místě (Pardubický, Ústecký a Zlínský), ve třech pak až na místě třetím (Vysočina, Olomoucký a Jihomoravský).

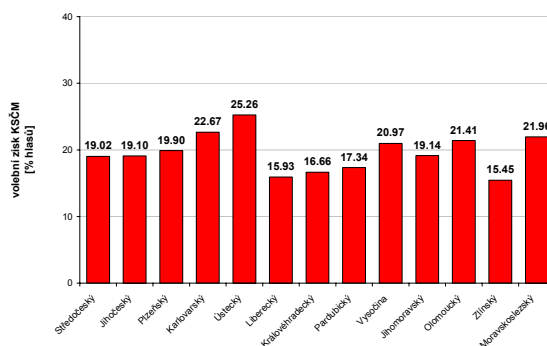
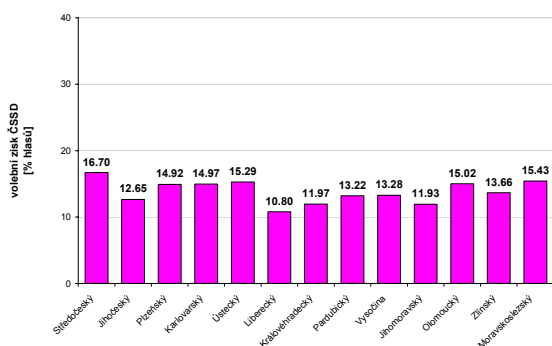
V letošních volbách ODS zvítězila ve 12 z 13 krajů, v Jihomoravském kraji skončila o 0,4 % druhá za KDU-ČSL. Nejlepší volební výsledek ODS dosáhla ve Středočeském kraji (44,65 %), v 8 krajích byl volební zisk nad 35 %.



Porovnáme-li procento obdržovaných hlasů v roce 2000 a letos, zaznamenáme ve všech krajích nárůst, přičemž nejvyšší (18,35 %) dosáhl Jihočeský kraj.



ČSSD svého nejlepšího výsledku dosáhla, paradoxně stejně jako ODS, také ve Středočeském kraji (16,70 %), nejhůře si vedla v kraji Libereckém. KSCM na tom byla nejlépe v kraji Ústeckém (25,26 %), kde také před 4 lety vyhrála. Nejslabšího volebního výsledku dosáhla v kraji Zlínském (15,45 %) a opět v Libereckém (15,93 %)



složení krajských zastupitelstev

Středočeský kraj 65

ODS	32
KSČM	14
ČSSD	12
Koalice pro Středočeský kraj	4
SNK-ED	3

Jihočeský kraj 55

ODS	27
KSČM	12
ČSSD	7
KDU-ČSL	6
SNK	3

Plzeňský kraj 45

ODS	22
KSČM	10
ČSSD	8
KDU-ČSL	3
SNK	2

Karlovarský kraj 45

ODS	21
KSČM	12
ČSSD	7
ED	3
Koalice pro Karlovarský kraj	2

Ústecký kraj 55

ODS	28
KSČM	17
ČSSD	10

Liberecký kraj 45

ODS	22
KSČM	10
SOS	7
ČSSD	6

Královéhradecký kraj 45

ODS	21
KSČM	8
ČSSD	6
KDU-ČSL	5
SNK	3
ED, VPM, SOS - Volba pro kraj	2

Pardubický kraj 45

ODS	18
Koalice pro Pardubický kraj	12
KSČM	9
ČSSD	6

Vysočina 45

ODS	15
KSČM	11
KDU-ČSL	10
ČSSD	6
SNK	3

Jihomoravský kraj 65

KDU-ČSL	20
ODS	19
KSČM	14
ČSSD	9
ZELENÁ pro MORAVU	3

Olomoucký kraj 55

ODS	21
KSČM	15
ČSSD	10
KDU-ČSL	9

Zlínský kraj 45

ODS	16
KDU-ČSL	11
KSČM	8
ČSSD	7
ED+Nez. starostové pro kraj	3

Moravskoslezský kraj 65

ODS	29
KSČM	17
ČSSD	11
KDU-ČSL	8

souhrnné výsledky 1. kola senátních voleb

V senátních volbách postoupili kandidáti ODS do druhého kola v 25 z 27 obvodů, když v Plzni zvítězil primátor Jiří Šneberger již v 1. kole. Tento výsledek je opět nejúspěšnějším prvním kolem v historii ODS, nepočítáme-li první senátní volby v roce 1996, kdy se volilo ve všech 81 obvodech.

rok	počet mandátů	počet kandidátů ODS ve druhém kole	počet zvolených senátorů ODS
1996	81	79	32
1998	27	22	9
2000	27	18	8
2002	27	19	9
2004	27	25	

ODS tentokrát neuspěla jen v obvodu Frýdek-Místek, kde postoupil třinecký starosta Igor Petrov za nezávislé a lidovecký senátor Emil Škrabiš, naopak v 19 obvodech postoupili kandidáti ODS z prvního místa.

Soupeřem ODS ve druhém kole budou nejčastěji komunisté (9 obvodů), křesťanští demokraté (6 obvodů), sociální demokraté (3 obvody) a zástupci malých stran a nezávislých (7 obvodů).

Karlovy Vary:	Jan Horník - ED (21.25 %) × Václav Heřman - ODS (20.86 %)
Most:	Vlastimil Balín - KSČM (27.09 %) × Hana Jeníčková – ODS (23.84 %)
Český Krumlov:	Tomáš Jirsa – ODS (48.10 %) × Miloslav Šimánek – KSČM (18.48 %)
Tábor:	Pavel Eybert – ODS (48.34 %) × Stanislav Kázecký – ČSSD (19.08 %)
Beroun:	Jiří Oberfalzer – ODS (36.97 %) × Tomáš Jedlička - KDU-ČSL (16.66 %)
Praha 11:	Jan Nádvorník – ODS (39.65 %) × Petr Jirava - SNK (14.33 %)
Praha 10:	Jan Malypetr – ODS (34.84 %) × Jaromír Štětina – SZ (24.70 %)
Praha 6:	Karel Schwarzenberg - US-DEU/ODA (33.20 %) × Marie Kousalíková – ODS (33.04 %)
Mělník:	Jiří Nedoma – ODS (32.47 %) × Radim Uzel – SV (15.15 %)
Ústí nad Labem:	Pavel Sušický – ODS (39.33 %) × Jaroslav Doubrava – KSČM (32.18 %)
Liberec:	Přemysl Sobotka – ODS (43.29 %) × Josef Vondruška – KSČM (14.49 %)
Jičín:	Jiří Liška – ODS (47.13 %) × Vladimír Jeník – KSČM (16.90 %)
Kutná Hora:	Bedřich Moldan – ODS (24.13 %) × Běla Hejná – ČSSD (21.02 %)

Pardubice:	Jiří Stříteský – ODS (38.61 %) × Jaroslava Moserová - US-DEU (26.32 %)
Ústí nad Orlicí:	Jiří Čepelka – ODS (36.63 %) × Ludmila Müllerová - KDU-ČSL (26.85 %)
Blansko:	Zuzka Rujbrová – KSČM (23.59 %) × Vlastimil Sehnal – ODS (21.22 %)
Jihlava:	Václav Jehlička - KDU-ČSL (37.96 %) × Erich Janderka – ODS (23.79 %)
Brno-venkov:	Tomáš Julínek – ODS (33.72 %) × Iljič Procházka – KSČM (20.12 %)
Brno-město:	Karel Jarůšek – ODS (32.87 %) × Rostislav Slavotínek - KDU-ČSL (22.06 %)
Olomouc:	Jan Hálek – ODS (29.87 %) × Martin Tesařík – ČSSD (21.82 %)
Bruntál:	Rostislav Harazin – KSČM (28.40 %) × Jiří Žák – ODS (23.90 %)
Nový Jičín:	Milan Bureš – ODS (23.59 %) × Jaroslav Šula - KDU-ČSL (18.28 %)
Ostrava-město:	Hana Heráková – ODS (26.62 %) × Liana Janáčková – Nezávislí (22.60 %)
Kroměříž:	Zdeněk Janalík – ODS (30.05 %) × Ludmila Štaudnerová – KSČM (20.43 %)
Hodonín:	Alena Venhodová – ODS (23.90 %) × Josef Kaňa – KDU-ČSL (20.26 %)